

**Ֆինանսական Կիճակի Մասին
Միջանկյալ Հաշվետվություն
31 Դեկտեմբեր 2022թ.**

«Այո» ՈւՎԿ ՓԲԸ, ք.Երևան Սարյան 12
(վարկային կազմակերպության անվանումը և գտնվելու վայրը)



(հազ. դրամ)

	ԱՆՎԱՆՈՒՄԸ	Ծանոթագրություն	Հաշվետու ժամանակաշրջան	Նախորդ տարվա վերջ
1	Ակտիվներ			
1.1	Դրամական միջոցներ	9	3,287	113,776
	Շահույթ/վնասով վերաչափվող իրական արժեքով հաշվառվող ֆինանսական ակտիվներ			
1.2	Բանկերում տեղաբաշխված միջոցներ	9	88,095	59,400
1.3	Դրամական շուկայում այլ տեղաբաշխումներ			
1.4	Հաճախորդներին տրված վարկեր և այլ փոխառություններ	10	1,130,211	10,743
1.5	Վաճառքի համար նախատեսված ներդրումներ			
1.6	Այլ գործառնությունների գծով ստացվելիք գումարներ			
1.7	Մինչև մարման ժամկետը պահվող ներդրումներ			
1.8	Վարձակալության գծով ստացվելիք գումարներ			
1.9	Ներդրումներ այլ անձանց կանոնադրական կապիտալում			
1.10	Կապիտալ ներդրումներ հիմնական միջոցներում և ոչ նյութական ակտիվներում	11	6,839	574
1.11	Վաճառքի համար պահվող ոչ ընթացիկ ակտիվներ			
1.12	Հիմնական միջոցներ և ոչ նյութական ակտիվներ	11	65,545	13,423
1.13	Ներդրումային գույք			
1.14	Հետաձգված հարկային ակտիվներ			
1.15	Ստացվելիք տոկոսներ			452
1.16	Այլ ակտիվներ	12	10,279	4,535
	Ընդամենը՝ ակտիվներ		1,304,256	202,903
2	Պարտավորություններ			
2.1	Բանկերից ստացված փոխառություններ և վարկեր			
2.2	Դրամական շուկայից ստացված այլ փոխառություններ	13	1,124,911	
2.3	Հաճախորդներից ներգրավված փոխառություններ			
2.4	Պարտավորություններ ՀՀ կառավարության նկատմամբ		3,458	715
2.5	Վարձակալության գծով վճարվելիք գումարներ			1,300
2.6	Վարկային կազմակերպության կողմից թողարկված արժեթղթեր			
2.7	Պահուստներ		0	
2.8	Վճարվելիք գումարներ			6
2.9	Հետաձգված հարկային պարտավորություններ			
2.10	Վճարվելիք տոկոսներ			
2.11	Այլ պարտավորություններ	14	21,454	2,221
	Ընդամենը՝ Պարտավորություններ		1,149,823	4,242
3	Կապիտալ			
3.1	Կանոնադրական կապիտալ	15	300,000	250,000
3.2	Պահուստներ			
3.2.1	Գլխավոր պահուստ			
3.2.2	Վերագնահատման պահուստներ			
3.3	Կուտակված շահույթ		-174,567	-51,339
3.4	Ստորադաս փոխառություն		29,000	
	Ընդամենը՝ Կապիտալ		154,433	198,661
	Ընդամենը՝ Պարտավորություններ և կապիտալ		1,304,256	202,903

Հաշվետվության վավերացման ամսաթիվը 13 հունվար 2023 թ.

Վարկային կազմակերպության վարչության նախագահ
(գործադիր տնօրեն)

Գլխավոր հաշվապահ

S. Քոստանովսկի

Ա. Կիրակչյան



**Համապարփակ ֆինանսական Արդյունքների Մասին
Միջանկյալ Հաշվետվություն
31 Դեկտեմբեր 2022թ.**

«Այր» ՈւՎԿ ՓԲԸ, ք.Երևան Սարյան 12
(վարկային կազմակերպության անվանումը և գտնվելու վայրը)

(հազ. դրամ)

ԱՆՎԱՆՈՒՄԸ	Ծանոթագրություններ	Հաշվետու ժամանակաշրջան	Նախորդ տարվա նույն ժամանակաշրջան	Հաշվետու տարվա սկզբից մինչև հաշվետու ամսաթիվը	Նախորդ տարվա սկզբից մինչև նախորդ տարվա նույն ժամանակաշրջանը
Տոկոսային և նմանատիպ եկամուտներ	3	87,245	1,673	218,591	7,405
Տոկոսային և նմանատիպ ծախսեր	4	(24,597)	-	(52,708)	-
Զուտ տոկոսային եկամուտ		62,648	1,673	165,883	7,405
Եկամուտներ շահաբաժիններից		-	-	-	-
Կոմիսիոն և այլ վճարների տեսքով եկամուտներ		-	227	-	227
Կոմիսիոն և այլ վճարների տեսքով ծախսեր		(42)	-	(294)	-
Շահույթ/վնասով վերաչափվող իրական արժեքով հաշվառվող ֆինանսական ակտիվներից զուտ շահույթ/վնաս		-	-	-	-
Վաճառքի համար նախատեսված ներդրումներից զուտ շահույթ/(վնաս)		-	-	-	-
Մինչև նարման ժամկետը պահվող ներդրումներից զուտ շահույթ/ (վնաս)		-	-	-	-
Արտարժույթային գործարքներից ստացված զուտ շահույթ/ (վնաս)		-	-	-	-
Այլ գործառնական եկամուտներ	5	12,134	13	17,894	598
Գործառնական եկամուտ		74,740	1,913	183,483	8,230
Վարկերից և այլ փոխառություններից առաջացած կորուստներ	6	(51,447)	(222)	(95,584)	(49)
Ներդրումներից առաջացած կորուստներ		-	-	-	-
Ընդհանուր վարչական ծախսեր	7	(77,810)	(17,595)	(209,985)	(43,979)
Այլ ծախսեր	8	(35)	-	(1,142)	-
		-	-	-	-
Շահույթ մինչև հարկվելը		(54,552)	(15,904)	(123,228)	(35,798)
Շահութահարկի գծով ծախս /փոխհատուցում/		-	-	-	-
Ժամանակաշրջանի շահույթ		(54,552)	(15,904)	(123,228)	(35,798)
Հայտարարված շահութաբաժին		-	-	-	-
Այդ թվում՝		-	-	-	-
Մայր կազմակերպության բաժնեմաս		(54,552)	(15,904)	(123,228)	(35,798)
Զվերահսկվող բաժնեմաս		-	-	-	-
Այլ համապարփակ ֆինանսական արդյունք		-	-	-	-
Փոխարժեքային տարբերություններ արտրերկրյա գործառնությունների վերահաշվարկից		-	-	-	-
Վաճառքի համար մատչելի ֆինանսական ակտիվների վերագնահատումներ		-	-	-	-
Դրամական հոսքերի հեջավորում		-	-	-	-
Ոչ ընթացիկ ակտիվների վերագնահատումներից օգուտներ		-	-	-	-
Այլ համապարփակ եկամտի գծով շահութահարկ		-	-	-	-
Այլ համապարփակ ֆինանսական արդյունք հարկումից հետո		-	-	-	-
Համապարփակ ֆինանսական արդյունք		(54,552)	(15,904)	(123,228)	(35,798)
Այդ թվում՝		-	-	-	-
Մայր կազմակերպության բաժնեմաս		(54,552)	(15,904)	(123,228)	(35,798)
Զվերահսկվող բաժնեմաս		-	-	-	-

Հաշվետվության վավերացման ամսաթիվը 13 հունվար 2023 թ.

Վարկային կազմակերպության վարչության նախագահ
(գործադիր տնօրեն)

S. Բոստանջյան

Գլխավոր հաշվապահ

Ա. Կարապետյան



**Դրամական միջոցների Հոսքերի Մասին
Միջանկյալ Հաշվետվություն
31 Դեկտեմբեր 2022թ.**

«Այո» ՈւՎԿ ՓԲԸ, ք.Երևան, Սարյան 12
(վարկային կազմակերպության անվանումը և գտնվելու վայրը)

(հազ. դրամ)

ԱՆՎԱՆՈՒՄԸ	Ընթացիկ տարվա սկզբից մինչև հաշվետու ամսաթիվը	Նախորդ տարվա սկզբից մինչև հաշվետու ամսաթիվը
1. Դրամական միջոցների զուտ հոսքեր գործառնական	(1,151,897)	73,145
<i>Դրամական միջոցների զուտ հոսքեր մինչև գործառնական ակտիվների և պարտավորությունների փոփոխությունը</i>	62,897	11,299
Ստացված տոկոսներ	190,917	22,995
Վճարված տոկոսներ	(43,803)	-
Կորուստների վերականգնում		-
Ստացված շահաբաժիններ		-
Ստացված զուտ կոմիսիոն գումարներ	(294)	137
Վճարված աշխատավարձ և դրան հավասարեցված այլ վճարումներ	(84,416)	(11,833)
Վճարված հարկեր	493	
<i>Դրամական միջոցների զուտ հոսքեր գործառնական ակտիվների և պարտավորությունների փոփոխություններից</i>	(1,214,794)	61,846
Տեղաբաշխված միջոցների նվազում (ավելացում)	(1,108,810)	89,663
Ներգրավված վարկերի ավելացում (նվազում)		
Շահույթ/վնասով վերաչափվող իրական արժեքով հաշվառվող ֆինանսական ակտիվներ		
Ֆինանսական վարձակալության դիմաց ստացվելիք գումարներ		
Դրամական միջոցների զուտ հոսքեր այլ գործառնական գործունեությունից	(105,984)	(27,817)
2. Դրամական միջոցների զուտ հոսքեր ներդրումային	(65,907)	(14,563)
Մինչև մարման ժամկետը պահվող արժեթղթերի նվազում (ավելացում)		
Այլ անձանց կանոնադրական կապիտալում ներդրումների նվազում		
Հիմնական միջոցներում և ոչ նյութական ակտիվներում կապիտալ ներդրումների նվազում (ավելացում)	(6,918)	(6,396)
Հիմնական միջոցների և ոչ նյութական ակտիվների ձեռքբերում	(58,989)	(8,167)
Հիմնական միջոցների և ոչ նյութական ակտիվների օտարում		
Դրամական միջոցների զուտ հոսքեր այլ ներդրումային		
3. Դրամական միջոցների զուտ հոսքեր ֆինանսական	1,195,009	50,000
Վճարված շահաբաժիններ		
Բանկերից ստացված վարկերի ավելացում (նվազում)		
Ստացված այլ փոխառությունների ավելացում (նվազում)	1,145,009	
Վարկային կազմակերպությունների կողմից թողարկված արժեթղթերի	50,000	50,000
Բաժնետերերի ներդրումները կանոնադրական հիմնադրամում		
Ֆինանսական վարձակալության գծով վճարվելիք գումարների		
Դրամական միջոցների զուտ հոսքեր այլ ֆինանսական		
Արտարժույթի փոխարժեքի փոփոխության ազդեցությունը դրամական միջոցների և դրանց համարժեքների վրա		
Դրամական միջոցների զուտ հոսք	(22,795)	108,582
<i>Դրամական միջոցներ և դրանց համարժեքներ ժամանակաշրջանի սկզբում</i>	114,925	6,342
<i>Դրամական միջոցներ և դրանց համարժեքներ ժամանակաշրջանի վերջում</i>	92,130	114,924

Հաշվետվության վավերացման ամսաթիվը 13 հունվար 2023 թ.

Վարկային կազմակերպության վարչության նախագահ
(գործադիր տնօրեն)

S.Բոստանջյան

Գլխավոր հաշվապահ

Ա.Կարապետյան




	Հաշվետու ժամանակաշրջան (II արդյունավ)																		
	250,000	0	0	0	0	0	0	0	0	0	0	0							
8. Սնացողը նախող ժամանակաշրջանի վերջում առ 31 դեկտեմբեր 2021թ. (ստուգված/չստուգված)																			
9. Սնացողը նախող ժամանակաշրջանի սկզբում առ 01 հունվարի 2022թ. (ստուգված/չստուգված)	250,000																		
9.1. Հաշվապահական հաշվառման թաղարքականության փոփոխությունների ընդհանուր արդյունքը և էական սխալների ճշգրտումը																			
10. Վերահաշվարկված մնացորդ	250,000				0														
11. Բաժնետերերի (սեփականատերերի) հետ գործադրման բաժնետոմսերի (բաժնետոմսերի) գծով, այդ թվում	50,000				0														
11.1. Անդրումներ կանոնադրական կապիտալում և կանոնադրական կապիտալի այլ տես																			
11.2. Կանոնադրական կապիտալի նվազում, այդ թվում հետ գնված և շրջանառությունից հանված բաժնետոմսերի (բաժնետոմսերի, փայլերի) հաշվին																			
12. Համապարզակ ելքամուտ																			
13. Ընդհանրաբացման ընդհանուր																			
14. Սեփական կապիտալի տարրերի այլ ավելացում (նվազեցում), այդ թվում											29,000								
14.1. Ռուբյու սեփական կապիտալի գործիքներ ղտակապողովան անանցյալ գործիքների ան/նվազում																			
15. Անդրումներ, այդ թվում																			
15.1. Ստանդարտներ զվիլաբոր պահուստին											0								
15.2. Ղիլաբոր պահուստի հաշվին կուտակված վնասի ծածկում																			
15.3. Անհիտում վնասի ծածկում																			
15.4. Հիմնական միջոցների և ոչ նյութական ակտիվների վերազնադատումը արժեքի ան/նվազում																			
16. Սեփական կապիտալի այլ տարրերի ներքին շարժեր																			
16. Սնացողը հաշվետու ժամանակաշրջանի վերջում առ 31 դեկտեմբեր 2022թ.	300,000				0						29,000								

Հաշվետվության վավերացման անսաթիվը 13 հունվար 2023 թ.

ԿՏ

Վարկային կազմակերպության նախագահ (գործադիր տնօրեն)



Ս. Բոստանբաշյանի կողմից

Ս. Բոստանբաշյանի



Նորմատիվներ

	1	2	3	4
Վարկային կազմակերպության կանոնադրական կապիտալի նվազագույն չափը		300,000	150,000	հավելում արկա չէ
Ընդհանուր (սեփական) կապիտալի նվազագույն չափը		165,137	150,000	հավելում արկա չէ
Ն ¹ ընդհանուր կապիտալի և ռիսկի կշռված ակտիվների գումարների միջև սահմանային հարաբերակցության նվազագույն չափը.				
Մեկ փոխառուի գծով ռիսկի առավելագույն չափը				

Վարկային կազմակերպության վարչության նախագահ

(գործադիր տնօրեն)

Գլխավոր հաշվապահ

S. Բոտանջյան

Ա. Կարապետյան

